



Guía familiar para la celebración de la carrera de 5 km Shenandoah Valley los 5K de otoño de 2023

Cada temporada de Girls on the Run (GOTR) concluye con una carrera de 5 km, alegre y divertida, no competitiva. Este cierre aporta a las niñas una sensación tangible de logro y la confianza necesaria para alcanzar sus sueños. ¡Esperamos que te unas a la carrera de 5K de fin de temporada para celebrar los logros de la niña GOTR a tu cargo, así como los de las niñas de Shenandoah Valley!

Aquí están los detalles de la carrera de 5 km de esta temporada:

- **Fecha:** 12 de noviembre (domingo)
- **Lugar:** Admiral Richard E. Byrd Middle School, 134 Rosa Lane, Winchester VA 22602
- **Hora de inicio:** 1:30 pm
- **Hora de finalización:** 2:30 pm

Inscripción:

Los compañeros de carrera pueden inscribirse para correr, caminar, saltar o rodar en la carrera de 5 km aquí: <https://www.pinwheel.us/register/index/Fall-23-5K>

Recordatorio importante: Las participantes en el programa no necesitan estar inscritas en la carrera de 5 km, dado que ya está incluida en su inscripción en el programa. **La inscripción a la carrera de 5 km es solo para los compañeros de carrera.**

La inscripción comienza el 1 de agosto y finaliza el 10 de noviembre. ¡Inscríbete pronto para disfrutar de los precios preferenciales! Aquí está el cronograma de la tarifa de los compañeros de carrera:

- **Tarifa de inscripción temprana:**
- **Now through October 15**
 - o Running Buddy \$24
 - o Community Runner Adult (age 16+) \$28
 - o Community Runner Youth (age 15 and below) \$15
- **October 16 - November 12**
 - o Running Buddy \$28
 - o Community Runner Adult (age 16+) \$35
 - o Community Runner Youth (age 15 and below) \$20

¿Qué es un compañero de carrera?

Se requiere a todas las niñas que tengan un compañero para la carrera de 5 km. Un compañero de carrera garantiza la seguridad de cada participante y proporciona un apoyo alentador a lo largo de la carrera de 5 km.

Los compañeros de carrera deben tener 16 años o más y pueden ser un miembro de la familia, un cuidador, un profesor, un entrenador u otra persona de confianza. Los compañeros de carrera no necesitan ser corredores, pero deben ser capaces de completar los 5 km (3.1 millas). ¡En esta guía se incluye un programa de entrenamiento de 5 km para caminar, correr o un poco de ambos! Todos los compañeros de carrera deben registrarse para el evento.

Los padres/tutores son responsables de garantizar la supervisión adecuada de cada niña antes, durante y después de la carrera de 5 km.

¿Qué pasa si no puedo participar y no puedo encontrar un compañero de carrera para mi participante de GOTR o Heart & Sole?

Estaremos encantados de ayudarte a encontrar un compañero de carrera. Tenemos voluntarios especiales que se inscriben para ser compañeros de carrera con las participantes durante la carrera de 5 km. Estos voluntarios deben completar una verificación de antecedentes antes del evento. Avísale al entrenador de Girls on the Run o de Heart & Sole antes del 6 de noviembre si quieres que se asigne un compañero de carrera a tu participante.

¿Pueden los familiares y amigos venir a la carrera de 5 km para alentar a las participantes o deben inscribirse en la carrera para poder asistir?

Los espectadores podrán traer carteles y accesorios para alentar y demostrar su entusiasmo. Cualquier persona que quiera apoyar, alentar y vitorear a las corredoras será bienvenida; no es necesario que se inscriba como espectador.

¿Dónde y cuándo puedo retirar mi kit para la carrera de 5 km?

Los compañeros de carrera podrán retirar su camiseta, su pechera y otros artículos de la carrera 5 km en el punto de retiro de kits el día de la carrera o antes del día de la carrera.

Presencial en la carpa de Inscripciones el día 12 de noviembre a partir de las 11:30 am:

- Si te inscribes o retiras tu kit el mismo día de la carrera de 5 km, asegúrate de llegar 12:30 pm antes de la hora de inicio de la carrera para garantizar que estás inscrita y tienes tu pechera antes de la hora de inicio. No se permitirán inscripciones después de 1:15 pm la carrera de 5 km.

¿Cómo tengo que vestirme el día de la carrera de 5 km?

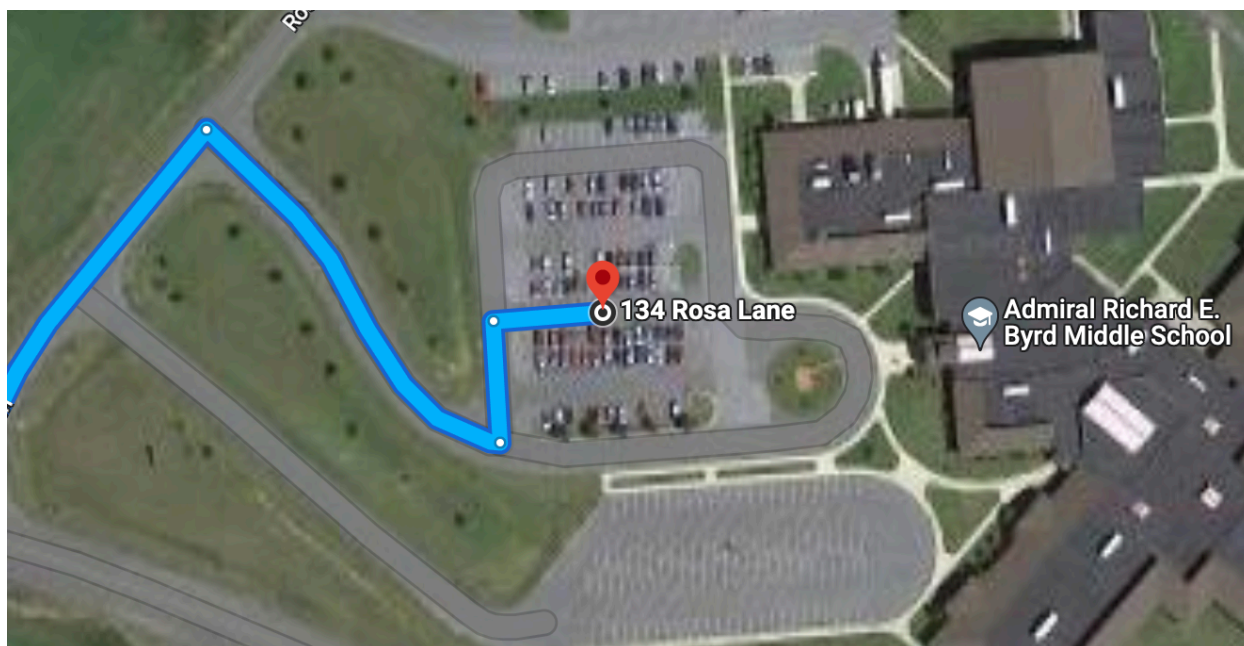
El día de la carrera de 5 km, las participantes de GOTR y Heart & Sole deberán llevar sus camisetas del programa, su pechera, ropa deportiva y zapatillas para correr. Los compañeros de carrera deberán llevar su camiseta de la carrera de 5 km, su pechera, ropa deportiva y zapatillas para correr.

¡Hay que vestirse acorde al clima! La carrera de 5 km no se suspende por mal tiempo. Si hace frío, considera la posibilidad de llevar guantes, un gorro y una chaqueta. Si llueve, lleva un impermeable o poncho con el que puedas correr. Si hace calor, lleva ropa transpirable.

¿Qué opciones de transporte hay?

Hay estacionamiento disponible en el lugar donde se realiza la carrera de 5 km. Las carreteras a lo largo del circuito de la carrera de 5 km se cerrarán a partir de las 1:00 pm, de manera que los automóviles y autobuses deberán llegar a partir de las 1:00 pm para poder estacionar en el lugar designado.

Los automóviles no podrán salir del estacionamiento debido a los cierres de la carretera a lo largo del circuito de la carrera de 5 km hasta las 2:30 pm.



Algunas sedes de GOTR o Heart & Sole pueden ofrecer la opción de utilizar un autobús de equipo para el traslado a la carrera de 5 km Si hay un autobús disponible para tu equipo, los entrenadores de tu equipo te lo informarán.


¿Qué hay en la Villa del Corredor?

¡En la Villa del Corredor podrás inscribirte en la carrera de 5 km y retirar los kits así como participar de actividades, regalos, bailes y mucho más. También habrá productos de Girls on the Run a la venta.

Los siguientes patrocinadores también estarán presentes en el evento. Visita sus puestos.

Aquí hay un mapa de toda la Villa del Corredor:

2023 GOTR 5K CELEBRATION

- | | |
|-----------------------------------------------------------------------------------------------------------------|------------------------------------------------------------------------------------------------------------------------------------------|
|  GOTR Volunteer Parking |  Running Buddy/Community Check In
Volunteer Check In |
|  GOTR Family Parking |  Starting Line |
|  Johnny Blues |  Merchandise Sales |
|  GOTR Team Meeting Area |  Food Vendors |
|  Information English/Spanish |  Happy Hair/Gratitude Table |

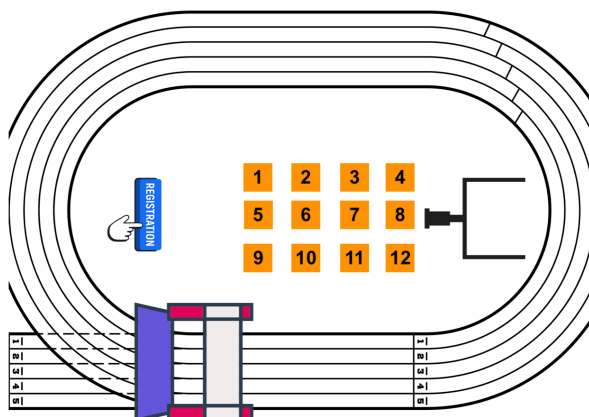


¿Cómo

podemos conocer a nuestro equipo antes del inicio de la carrera de 5 km?

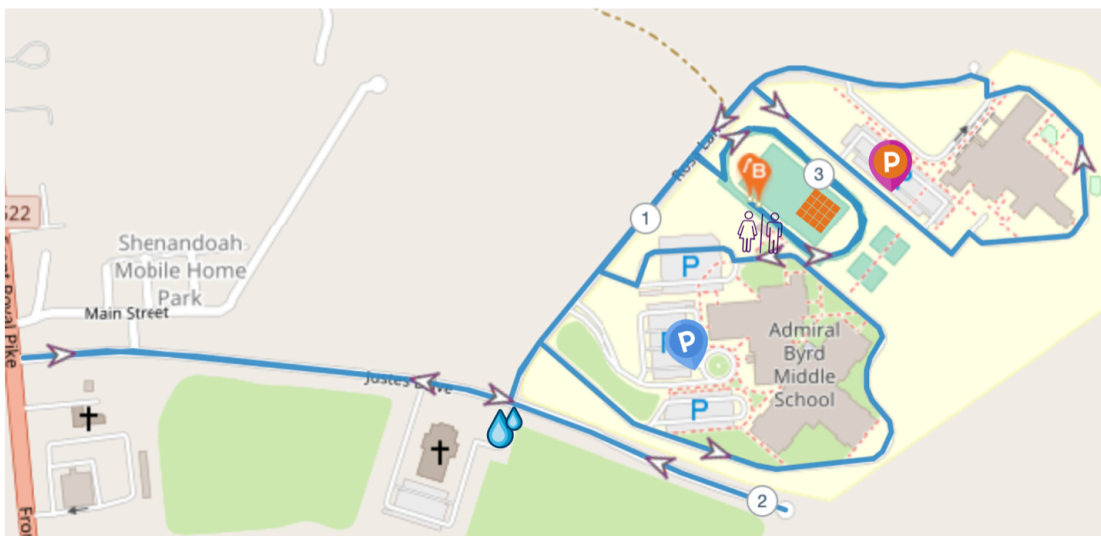
¡Todos los equipos de GOTR y Heart & Sole podrán hacer el precalentamiento y comenzar la carrera de 5 km juntos! Tenemos puntos designados donde podrás encontrar a tu equipo. Aquí tienes un diagrama para saber dónde reunirte con tu equipo:

En caso de tener alguna duda sobre los detalles del lugar de reunión del equipo, comunícate con el entrenador de tu equipo.



¿Cuál es el circuito de la carrera de 5 km? Aquí está el mapa del circuito de la próxima carrera de 5 km: El día de la carrera de 5 km encontrarás impresiones ampliadas del circuito en la Villa del Corredor.

2023 GOTR 5K RACE COURSE



Flag #	Site
1	E. Wilson Morrison Elementary
2	Elkton Elementary
3	Frankfort Intermediate
4	Jim Barnett
5	Jordan Springs Elementary
6	Kids Club
7	Mill Creek Intermediate
8	Potomack Intermediate
9	Powhatan School
10	River Bend Elementary
11	Shenandoah University
12	W.W. Robinson Elementary

¿Qué debo hacer si mi hija y yo nos separamos durante la carrera de 5 km?

Antes del inicio de la carrera de 5 km, determina con tu hija el lugar de encuentro después de completar el circuito de 5 km. Si estás en el punto de encuentro y no encuentras a tu hija a la hora que esperabas, dirígete al Mesa de Registro para encontrar al Coordinador de Seguridad. Un miembro del personal hará un anuncio por el altavoz para que tu hija se reúna contigo en Mesa de Registro.

¿Qué ocurre en caso de mal tiempo?

¡La carrera de 5 km no se suspende por mal tiempo! Sin embargo, la dirección del evento se reserva el derecho de cancelar o modificar el evento debido a condiciones peligrosas o desfavorables. Las tarifas de inscripción no son reembolsables en caso de cancelación del evento.

En caso de tener que cancelar la carrera de 5 km por razones de seguridad de las participantes, se enviará una notificación a todas las participantes y a los compañeros de carrera inscritos por correo electrónico y por mensaje de texto (si optaste por recibir actualizaciones por mensaje de texto de nuestro consejo).

¿Preguntas?

Si tienes alguna pregunta sobre la carrera de 5 km, comunícate con Girls on the Run Shenandoah Valley escribe a info@girlsontherunsv.org

¡Gracias a nuestros patrocinadores de la carrera de 5 km!

Nuestros patrocinadores locales y nuestros socios nacionales hacen posible cruzar la línea de llegada.

Socios nacionales



Patrocinadores locales



Local Sponsors

LIMITLESS POTENTIAL

Hustle & Flow Pilates

F&M Bank

Shenandoah Oncology Associates

STAR POWER

Proctor & Gamble

Winchester Ob/Gyn

JOY POWER

Sheetz

Johnny Blue of Winchester

Journey Entertainment

Shenandoah Valley Runners

CNB Bank

Coven Hair Salon

McKayla Ann Photography

Katie Vance Photography

Girls on the Run Shenandoah Valley – temporada de otoño
2023 Guía para carrera de 5 km

I CAN

Handy Mart

Shenandoah Valley Orthodontics

Super Splasher Aquatics

\$300 SPONSORS

Dick's Sporting Goods and Home Depot

Programas de entrenamiento para la carrera de 5 km de Girls on the Run Desarrollados por Jenny Hadfield

¡Los siguientes programas están diseñados para guiarte a la línea de llegada! Hay un programa para cada persona y la verdadera clave para el éxito comienza al determinar el mejor programa para tu nivel de actividad actual. ¡Así, progresarás de forma segura y disfrutarás de una experiencia memorable con la niña a tu cargo de Girls on the Run!

Hay cinco programas de entrenamiento para la carrera de 5 km:

- **Caminar** (solo caminar)
- **Caminar-Correr** (alternar un poco de carrera con caminar)
- **Correr-Caminar** (alternar un poco de caminata con correr)
- **Correr** (solo correr)
- **Correr en nivel avanzado** (para los que han corrido medias maratones)

¿Por qué tantos programas?

Porque todos se encuentran en un nivel de estado físico diferente y todos tienen diferentes objetivos para el día de la carrera de 5 km. Algunos de ustedes estarán iniciando un programa de ejercicios por primera vez y preparándose para participar en su evento inaugural de 5 km y quizás otros corran diariamente. En todo caso, todos estamos entrenando para llegar a la línea de inicio de la carrera de una manera segura y, lo más importante, ¡sonreír mientras cruzamos la línea de llegada con nuestras niñas a cargo de GOTR, nuestros amigos y familiares!

Acerca de la entrenadora Jenny Hadfield

Jenny es autora de tres libros publicados (Marathoning for Mortals, Running for Mortals y Training for Mortals), escritora, entrenadora, oradora y atleta de resistencia. Tiene una licenciatura en Fisiología del ejercicio, una maestría en Ciencias del ejercicio y es entrenadora certificada y entrenadora personal. Para obtener más información sobre Jenny, visita www.JennyHadfield.com.

Caminar la carrera de 5 Km

Opción más adecuada para aquellos que quieren caminar los 5 km o aquellos que han estado inactivos por cuatro meses o más.

Día	lunes Caminar Paso conversacional 6-7	martes Hacer cross- training o descansar Moderado 7	miércoles Caminar Paso conversacional 6-7	jueves Día de descanso	viernes Hacer cross-training o descansar Moderado 7	sábado Caminar Paso conversacional 6-7	domingo Día de descanso
Semana 1	25 minutos	30 minutos	25 minutos	Descanso	30 minutos	30 minutos	Descanso
Semana 2	25 minutos	30 minutos	25 minutos	Descanso	30 minutos	30 minutos	Descanso
Semana 3	25 minutos	30 minutos	30 minutos	Descanso	30 minutos	35 minutos	Descanso
Semana 4	30 minutos	30 minutos	30 minutos	Descanso	30 minutos	35 minutos	Descanso
Semana 5	30 minutos	30-40 minutos	35 minutos	Descanso	30 minutos	40 minutos	Descanso
Semana 6	30 minutos	30-40 minutos	35 minutos	Descanso	30-40 minutos	40 minutos	Descanso
Semana 7	35 minutos	30-40 minutos	35 minutos	Descanso	30-40 minutos	45 minutos	Descanso
Semana 8	35 minutos	30-40 minutos	40 minutos	Descanso	30-40 minutos	50 minutos	Descanso
Semana 9	40 minutos	30-40 minutos	40 minutos	Descanso	30-40 minutos	45 minutos	Descanso
Semana 10	30 minutos	30 minutos	30 minutos	Descanso	30 minutos	Caminar la carrera de 5 Km	Descanso

Caminar-correr la carrera de 5 km

Opción más adecuada para aquellos que han estado caminando o haciendo ejercicio regularmente 2 o 3 veces por semana, durante por lo menos 3 o 4 meses.

Día	lunes Caminar-correr Moderado 7	martes Hacer cross- training o descansar Fácil 6	miércoles Caminar-correr Moderado 7	jueves Día de descans o	viernes Hacer cross- training o descansar Fácil 6-7	sábado Caminar-correr Moderado 7	domingo Día de descans o
Semana 1	24 minutos Correr 1 min/ Caminar 3 min Repetir 6 veces	30-40 minutos	24 minutos Correr 1 min/ Caminar 3 min Repetir 6 veces	Descans o	30-40 minutos	24 minutos Correr 1 min/ Caminar 3 min Repetir 6 veces	Descans o
Semana 2	24 minutos Correr 1 min/ Caminar 3 min Repetir 6 veces	30-40 minutos	24 minutos Correr 1 min/ Caminar 3 min Repetir 6 veces	Descans o	30-40 minutos	24 minutos Correr 1 min/ Caminar 3 min Repetir 6 veces	Descans o
Semana 3	24 minutos Correr 1 min/ Caminar 3 min Repetir 6 veces	30-40 minutos	28 minutos Correr 1 min/ Caminar 3 min Repetir 7 veces	Descans o	30-40 minutos	28 minutos Correr 1 min/ Caminar 3 min Repetir 7 veces	Descans o
Semana 4	28 minutos Correr 1 min/ Caminar 3 min Repetir 6 veces	30-40 minutos	28 minutos Correr 1 min/ Caminar 3 min Repetir 7 veces	Descans o	30-40 minutos	28 minutos Correr 1 min/ Caminar 3 min Repetir 7 veces	Descans o
Semana 5	28 minutos Correr 1 min/ Caminar 3 min Repetir 7 veces	30-40 minutos	28 minutos Correr 1 min/ Caminar 3 min Repetir 7 veces	Descans o	30-40 minutos	30 minutos Correr 2 min/ Caminar 3 min Repetir 6 veces	Descans o
Semana 6	30 minutos Correr 2 min/ Caminar 3 min Repetir 6 veces	30-40 minutos	30 minutos Correr 2 min/ Caminar 3 min Repetir 6 veces	Descans o	30-40 minutos	35 minutos Correr 2 min/ Caminar 3 min Repetir 7 veces	Descans o
Semana 7	30 minutos Correr 2 min/ Caminar 3 min Repetir 6 veces	30-40 minutos	35 minutos Correr 2 min/ Caminar 3 min Repetir 7 veces	Descans o	30-40 minutos	40 minutos Correr 2 min/ Caminar 3 min Repetir 8 veces	Descans o
Semana 8	35 minutos Correr 2 min/ Caminar 3 min Repetir 7 veces	30-40 minutos	36 minutos Correr 2 min/ Caminar 2 min Repetir 9 veces	Descans o	30-40 minutos	40 minutos Correr 2 min/ Caminar 2 min Repetir 10 veces	Descans o
Semana 9	36 minutos Correr 2 min/ Caminar 2 min Repetir 9 veces	30-40 minutos	36 minutos Correr 2 min/ Caminar 2 min Repetir 9 veces	Descans o	30-40 minutos	40 minutos Correr 2 min/ Caminar 2 min Repetir 10 veces	Descans o
Semana 10	36 minutos Correr 2 min/ Caminar 2 min Repetir 9 veces	Descanso	36 minutos Correr 2 min/ Caminar 2 min Repetir 9 veces	30 minutos	Descanso	Correr-caminar la carrera de 5 km 2/2	Descans o



Correr-caminar la carrera de 5 km

Opción más adecuada para aquellos que participan en una carrera de 5 km por primera vez y aquellos que corren de vez en cuando, o para corredores que se lesionaron y están volviendo a correr.

Día	lunes	martes	miércoles	jueves	viernes	sábado	domingo
Modalidad Intensidad Escala 1- Rate	Correr-caminar Paso conversacional 6-7	Hacer cross-training o descansar Moderado 7	Correr-caminar Paso conversacional 6-7	Día de descanso	Hacer cross- training o descansar Moderado 7	Correr-caminar Paso conversacional 6-7	Día de descanso
Semana 1	25 minutos Correr 3 min/ Caminar 2 min Repetir 5 veces	30-40 minutos	25 minutos Correr 3 min/ Caminar 2 min Repetir 5 veces	Descanso	30-40 minutos	25 minutos Correr 3 min/ Caminar 2 min Repetir 5 veces	Descanso
Semana 2	25 minutos Correr 3 min/ Caminar 2 min Repetir 5 veces	30-40 minutos	25 minutos Correr 3 min/ Caminar 2 min Repetir 5 veces	Descanso	30-40 minutos	25 minutos Correr 3 min/ Caminar 2 min Repetir 5 veces	Descanso
Semana 3	25 minutos Correr 3 min/ Caminar 2 min Repetir 5 veces	30-40 minutos	30 minutos Correr 3 min/ Caminar 2 min Repetir 6 veces	Descanso	30-40 minutos	30 minutos Correr 3 min/ Caminar 2 min Repetir 6 veces	Descanso
Semana 4	30 minutos Correr 3 min/ Caminar 2 min Repetir 6 veces	30-40 minutos	30 minutos Correr 3 min/ Caminar 2 min Repetir 6 veces	Descanso	30-40 minutos	30 minutos Correr 3 min/ Caminar 2 min Repetir 6 veces	Descanso
Semana 5	30 minutos Correr 4 min/ Caminar 2 min Repetir 6 veces	30-40 minutos	30 minutos Correr 4 min/ Caminar 2 min Repetir 6 veces	Descanso	30-40 minutos	36 minutos Correr 4 min/ Caminar 2 min Repetir 6 veces	Descanso
Semana 6	30 minutos Correr 4 min/ Caminar 2 min Repetir 5 veces	30-40 minutos	36 minutos Correr 4 min/ Caminar 2 min Repetir 6 veces	Descanso	30-40 minutos	36 minutos Correr 4 min/ Caminar 2 min Repetir 6 veces	Descanso
Semana 7	36 minutos Correr 4 min/ Caminar 2 min Repetir 6 veces	30-40 minutos	35 minutos Correr 4 min/ Caminar 1 min Repetir 7 veces	Descanso	30-40 minutos	40 minutos Correr 4 min/ Caminar 1 min Repetir 8 veces	Descanso
Semana 8	36 minutos Correr 4 min/ Caminar 2 min Repetir 6 veces	30-40 minutos	35 minutos Correr 4 min/ Caminar 1 min Repetir 7 veces	Descanso	30-40 minutos	40 minutos Correr 4 min/ Caminar 1 min Repetir 8 veces	Descanso
Semana 9	40 minutos Correr 4 min/ Caminar 1 min Repetir 8 veces	30-40 minutos	42 minutos Correr 5 min/ Caminar 1 min Repetir 8 veces	Descanso	30-40 minutos	42 minutos Correr 5 min/ Caminar 1 min Repetir 8 veces	Descanso
Semana 10	30 minutos Correr 5 min/ Caminar 1 min Repetir 5 veces	Descanso	30 minutos a paso tranquilo Correr 5 min/ Caminar 1 min Repetir 5 veces	Descanso	Descanso	Correr-caminar la carrera de 5 km 5/1	Descanso

Correr la carrera de 5 km

Opción más adecuada para aquellos que han estado corriendo por lo menos 2 o 3 veces por semana por 20 o 30 minutos durante por lo menos 4 meses.

Día	lunes	martes	miércoles	jueves	viernes	sábado	domingo
Modalidad Intensidad Escala 1- Rate	Correr Paso conversacional 6-7	Hacer cross- training o descansar Moderado 7	Correr-Piques* Paso conversacional 6-7	Día de descanso	Hacer cross- training o descansar Moderado 7	Correr Paso conversacional 6-7	Día de descanso
Semana 1	25 minutos	30-40 minutos	25 minutos	Descanso	30-40 minutos	30 minutos	Descanso
Semana 2	25 minutos	30-40 minutos	25 minutos	Descanso	30-40 minutos	30 minutos	Descanso
Semana 3	25 minutos	30-40 minutos	30 minutos	Descanso	30-40 minutos	35 minutos	Descanso

Girls on the Run Shenandoah Valley – temporada de otoño 2023 Guía para carrera de 5 km

Semana 4	30 minutos	30-40 minutos	30 minutos *Piques	Descanso	30-40 minutos	35 minutos	Descanso
Semana 5	30 minutos	30-40 minutos	35 minutos *Piques	Descanso	30-40 minutos	40 minutos	Descanso
Semana 6	30 minutos	30-40 minutos	35 minutos *Piques	Descanso	30-40 minutos	40 minutos	Descanso
Semana 7	35 minutos	30-40 minutos	40 minutos *Piques	Descanso	30-40 minutos	45 minutos	Descanso
Semana 8	40 minutos	30-40 minutos	40 minutos *Piques	Descanso	30-40 minutos	45 minutos	Descanso
Semana 9	40 minutos	30-40 minutos	35 minutos *Piques	Descanso	30-40 minutos	40 minutos	Descanso
Semana 10	35 minutos	Descanso	30 minutos *Piques	Descanso	30 minutos	Correr la carrera de 5 km	Descanso

Correr la carrera de 5 km con nivel avanzado

Opción más adecuada para aquellos que han estado corriendo por lo menos 4 veces por semana por 40 o 50 minutos durante por lo menos 1 año.

Día	lunes Correr Moderado 7	martes Hacer cross- training o descansar Moderado 7	miércoles Correr Difícil 8	jueves Hacer cross- training o descansar Moderado 7	viernes Correr Paso conversacional 6-7	sábado Correr Paso conversacional 6-7	domingo Día de descanso
Semana 1	40 minutos	30-45 minutos	45 minutos *Piques	30-45 minutos	40 minutos	45 minutos	Descanso
Semana 2	40 minutos	30-45 minutos	45 minutos *Piques	30-45 minutos	40 minutos	45 minutos	Descanso
Semana 3	40 minutos	30-45 minutos	45 minutos *Piques	30-45 minutos	40 minutos	50 minutos	Descanso
Semana 4	45 minutos	30-45 minutos	45 minutos *Entrenamiento de velocidad A	30-45 minutos	40 minutos	50 minutos	Descanso
Semana 5	45 minutos	30-45 minutos	45 minutos *Entrenamiento de velocidad A	30-45 minutos	40 minutos	45 minutos	Descanso
Semana 6	45 minutos	30-45 minutos	45 minutos *Entrenamiento de velocidad B	30-45 minutos	40 minutos	60 minutos	Descanso
Semana 7	45 minutos	30-45 minutos	45 minutos *Entrenamiento de velocidad B	30-45 minutos	40 minutos	50 minutos	Descanso
Semana 8	45 minutos	30-45 minutos	45 minutos *Entrenamiento de velocidad C	30-45 minutos	40 minutos	60 minutos	Descanso
Semana 9	45 minutos	30-45 minutos	45 minutos *Entrenamiento de velocidad C	30-45 minutos	40 minutos	45 minutos	Descanso
Semana 10	40 minutos	Descanso	40 minutos *Entrenamiento de velocidad D	Descanso	30 minutos	Correr la carrera de 5 km	Descanso

TÉRMINOS CLAVE DEL PROGRAMA DE ENTRENAMIENTO

PRECALENTAMIENTO: 5 minutos a paso tranquilo antes de cada entrenamiento.

ENFRIAMIENTO: camina 5 minutos a paso tranquilo después de cada entrenamiento para reducir poco a poco el ritmo cardíaco y llevar la respiración a niveles normales.

FLEXIBILIDAD: estira después de cada entrenamiento cuando los músculos están calientes para mantener o mejorar la flexibilidad y prevenir lesiones.

RITMO CARDÍACO: usa un monitor cardíaco para mantener un intervalo entre los porcentajes prescritos de 65 % a 75 % del ritmo cardíaco máximo estimado.

ESCALA I-RATE: tasa de esfuerzo percibido. Evalúa tu nivel de intensidad basándote en cómo te sientes, en una escala del 1 al 10. El 1 corresponde a estar en reposo y el 10 a un nivel máximo de esfuerzo. Utiliza este sistema para permanecer en el intervalo de entrenamiento ideal que aparece en el programa de entrenamiento (es decir de 6 a 7).

CROSS-TRAINING: incluye actividades diferentes a caminar. El ciclismo, la natación, pilates/yoga, el entrenamiento de fuerza, el entrenador elíptico, el escalador y la bicicleta fija son excelentes modos de hacer “cross-training”. El “cross-training” te permite descansar activamente los músculos que usas al caminar mientras que entrenas grupos de músculos opuestos y reduces el riesgo de sobreentrenamiento y lesiones. Ayuda a acelerar la recuperación y reduce el desgaste. Zona del ritmo cardíaco de 75 % a 80 % del máximo o nivel 7 a 8 de la escala I-Rate.

ENTRENAMIENTO DE FUERZA (ST, por las siglas en inglés): entrenamiento de fuerza con máquinas, pesas, tubos/bandas de resistencia o clases como pilates, tonificación o yoga. Incluir ejercicios de fuerza para la parte superior del cuerpo, la parte central (abdominal y del tronco) y la parte inferior del cuerpo.

RITMO TRANQUILO: camina a un ritmo tranquilo de 70 % a 75 % del ritmo cardíaco máximo o un nivel de 7+ en la escala I-Rate.

PASO CONVERSACIONAL: el paso conversacional debe ser lento y cómodo. Debes tener un paso con el cual puedas mantener una conversación fácilmente. Zona del ritmo cardíaco de 65 a 75 % del máximo o un nivel I-Rate de 6 a 7.5. Nota: El ritmo cardíaco subirá poco a poco debido a la fatiga y la deshidratación. Permite un incremento del 5 % y el ritmo cardíaco de 75 % del máximo en vez de disminuir el paso para mantenerte en la zona.

PASO MODERADO: paso moderado de 75 % a 80 % del ritmo cardíaco máximo o un nivel de 7 a 8 en la escala I-Rate. Un paso con el cual puedas escuchar tu respiración, pero no respires con dificultad.

PIQUES: corre durante el entrenamiento a ritmo tranquilo e incluye “3 o 4 piques” (aceleraciones) cortos de 30 a 60 segundos dentro de la carrera. Acelera tu paso a uno difícil donde puedas escuchar tu respiración y te sientas apenas fuera de tu zona de confort.

ENTRENAMIENTO DE CAMINAR-CORRER: camina para entrar en calor durante 5 minutos a paso acelerado. Corre a un paso en que todavía puedas hablar o un “paso conversacional” por la cantidad de minutos prescritos y vuelve a caminar a paso rápido por la cantidad de minutos prescritos. Ejemplo: Corre 2 minutos - Camina 2 minutos - Repite la secuencia 10 veces durante un total de 40 minutos. Enfriamiento: camina 5 minutos a paso tranquilo.

ENTRENAMIENTO DE CORRER-CAMINAR: camina para entrar en calor durante 5 minutos a paso acelerado. Corre a un paso en que todavía puedas hablar o un “paso conversacional” por la cantidad de minutos prescritos y vuelve a caminar a paso rápido por la cantidad de minutos prescritos. Ejemplo: Corre 3 minutos - Camina 2 minutos - Repite la secuencia 8 veces durante un total de 40 minutos. Enfriamiento: camina 5 minutos a paso tranquilo.

ENTRENAMIENTO DE CORRER: camina para entrar en calor durante 5 minutos a paso acelerado. Corre a un paso en que todavía puedas hablar o un “paso conversacional” en un nivel de 6 a 7 en la escala I-Rate o, si estás usando un monitor cardíaco, al 65 % o 75 % del máximo ritmo cardíaco. Enfriamiento: camina 5 minutos a paso tranquilo.

ENTRENAMIENTO DE VELOCIDAD “A”: camina para entrar en calor durante 5 minutos a paso acelerado. Corre 10 minutos a paso tranquilo. A continuación, repite lo siguiente 5 veces: corre un minuto fuerte en un 85 % a 90 % del ritmo cardíaco o de 8 a 9 en la escala I-Rate y después corre 3 minutos a paso tranquilo para recuperarte. Es clave ser disciplinado y correr los segmentos tranquilos relajadamente. De lo contrario, la calidad y el progreso de su carrera se verán comprometidos. Después de las repeticiones de dos minutos, enfría corriendo tranquilamente durante 5 minutos y después camina tranquilamente durante 5 minutos.

ENTRENAMIENTO DE VELOCIDAD “B”: camina para entrar en calor durante 5 minutos a paso acelerado. Correr 5 minutos a paso tranquilo. A continuación, repite lo siguiente 5 veces: corre dos minutos fuerte en un 85 % a 90 % del ritmo cardíaco o de 8 a 9 en la escala I-Rate y después corre 3 minutos a paso tranquilo para recuperarte. Es clave ser disciplinado y correr los segmentos tranquilos relajadamente. De lo contrario, la calidad y el progreso de su carrera se verán comprometidos. Después de las repeticiones de dos minutos, enfría corriendo tranquilamente durante 5 minutos y después camina tranquilamente durante 5 minutos.

ENTRENAMIENTO DE VELOCIDAD “C”: camina para entrar en calor durante 5 minutos a paso acelerado. Correr 5 minutos a paso tranquilo. A continuación, repite lo siguiente 6 veces: corre dos minutos fuerte en un 85 % a 90 % del ritmo cardíaco o de 8 a 9 en la escala I-Rate y después corre 2 minutos a paso tranquilo para recuperarte. Es clave ser disciplinado y correr los segmentos tranquilos relajadamente. De lo contrario, la calidad y el progreso de su carrera se verán comprometidos. Después de las repeticiones de dos minutos, enfría corriendo tranquilamente durante 5 minutos y después camina tranquilamente durante 5 minutos.

ENTRENAMIENTO DE VELOCIDAD “D”: camina para entrar en calor durante 5 minutos a paso acelerado. Corre 10 minutos a paso tranquilo. A continuación, repite lo siguiente 4 veces: corre un minuto fuerte en un 85 % a 90 % del ritmo cardíaco o de 8 a 9 en la escala I-Rate y después corre 3 minutos a paso tranquilo para recuperarte. Es clave ser disciplinado y correr los segmentos tranquilos relajadamente. De lo contrario, la calidad y el progreso de su carrera se verán comprometidos. Después de las repeticiones de un minuto, enfría corriendo tranquilamente durante 5 minutos y después camina tranquilamente durante 5 minutos.

¡Esperamos verte en la carrera de 5 km!

